
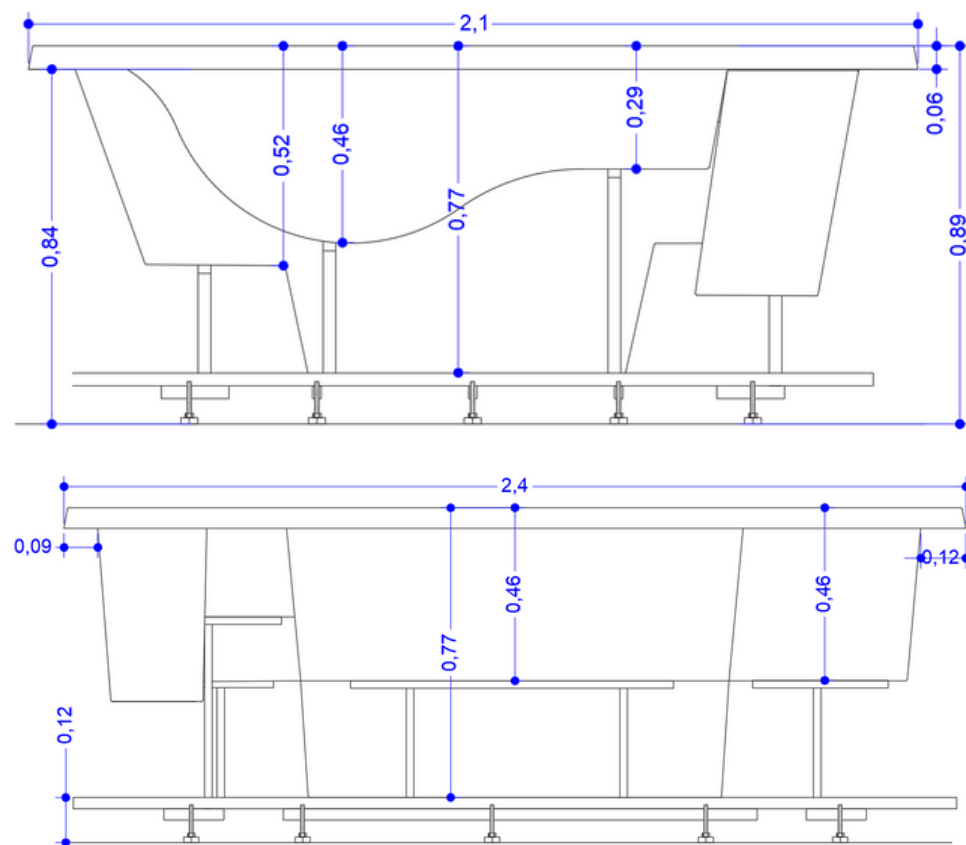
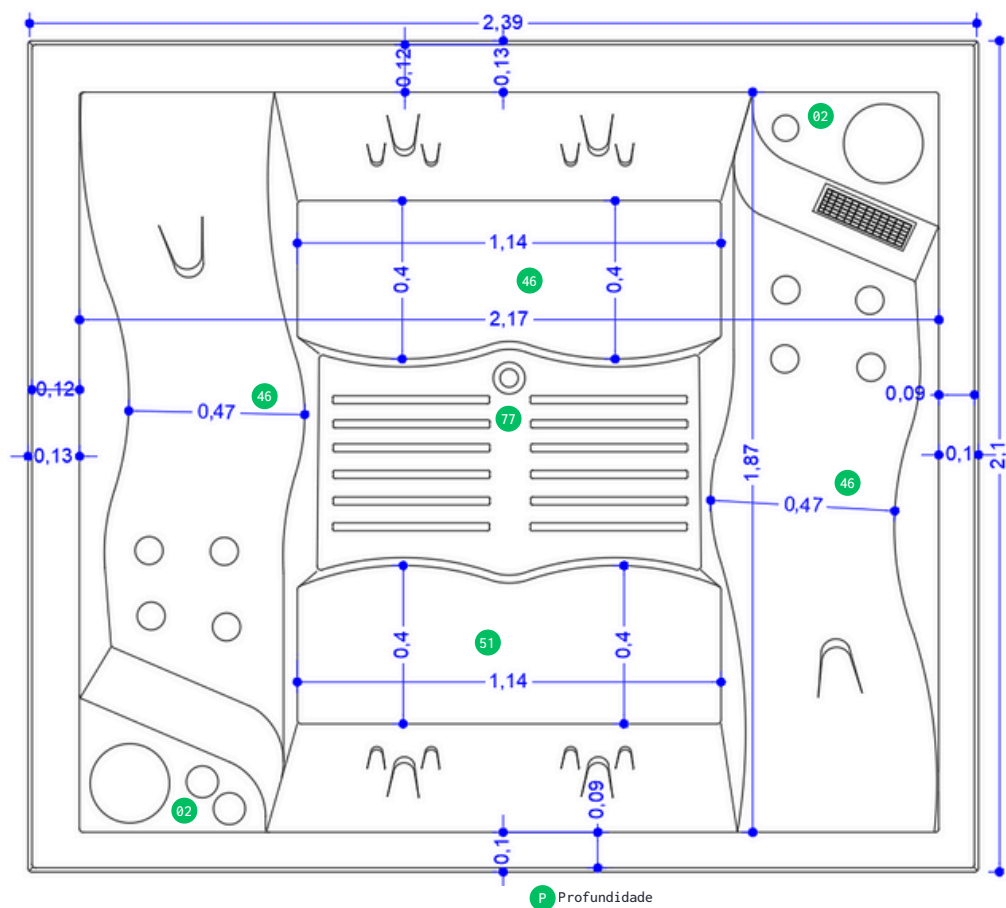


FICHA TECNICA



SPA ATL-240



Ficha técnica

SPA ATL-240

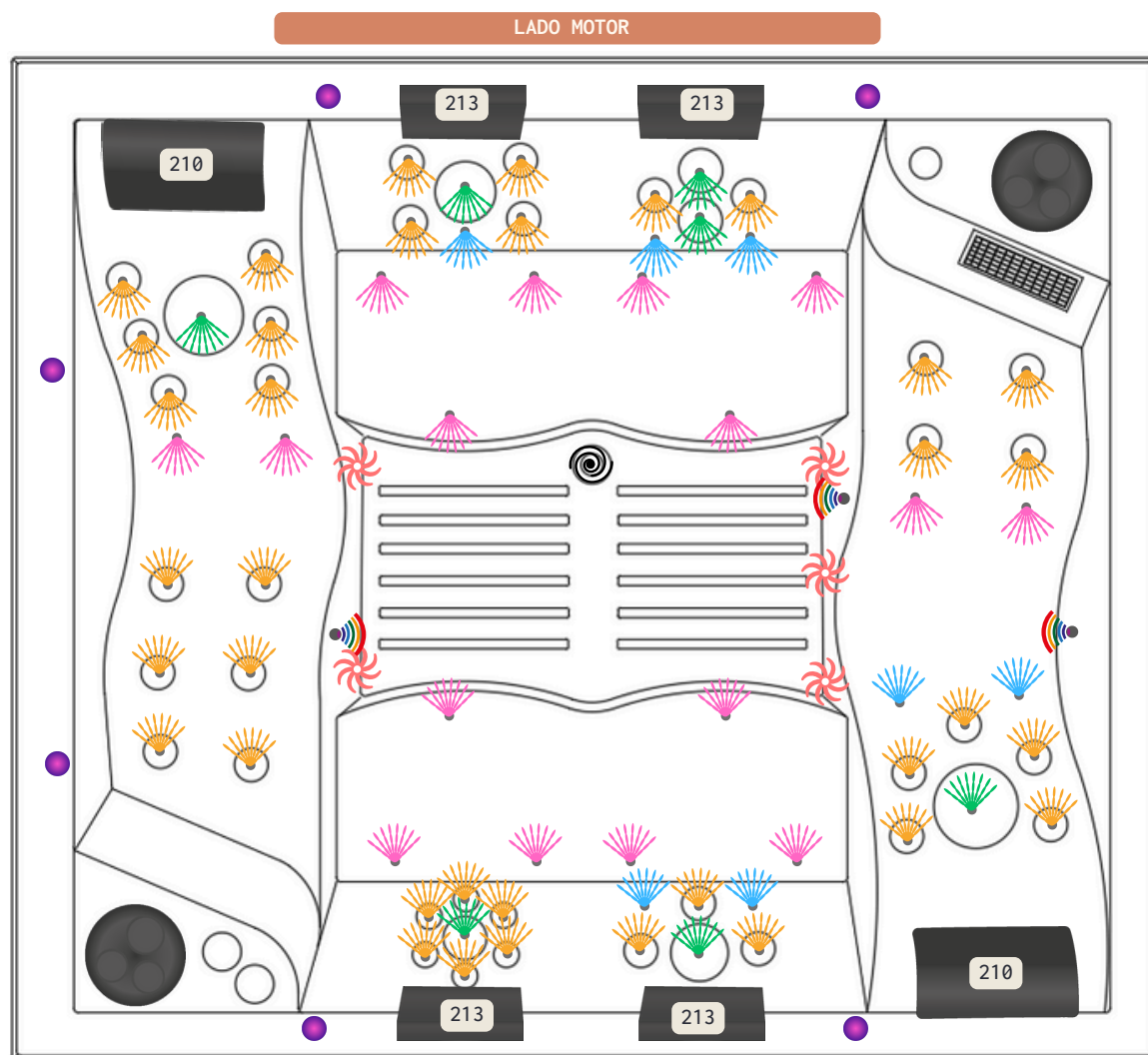
Peso: ~200 Kg

Litragem: 1.450 Lts

Lugares: 6 (2 CHAISE E 4 ASSENTOS)

Medidas: 2,40 x 2,10 x 0,77 Metros

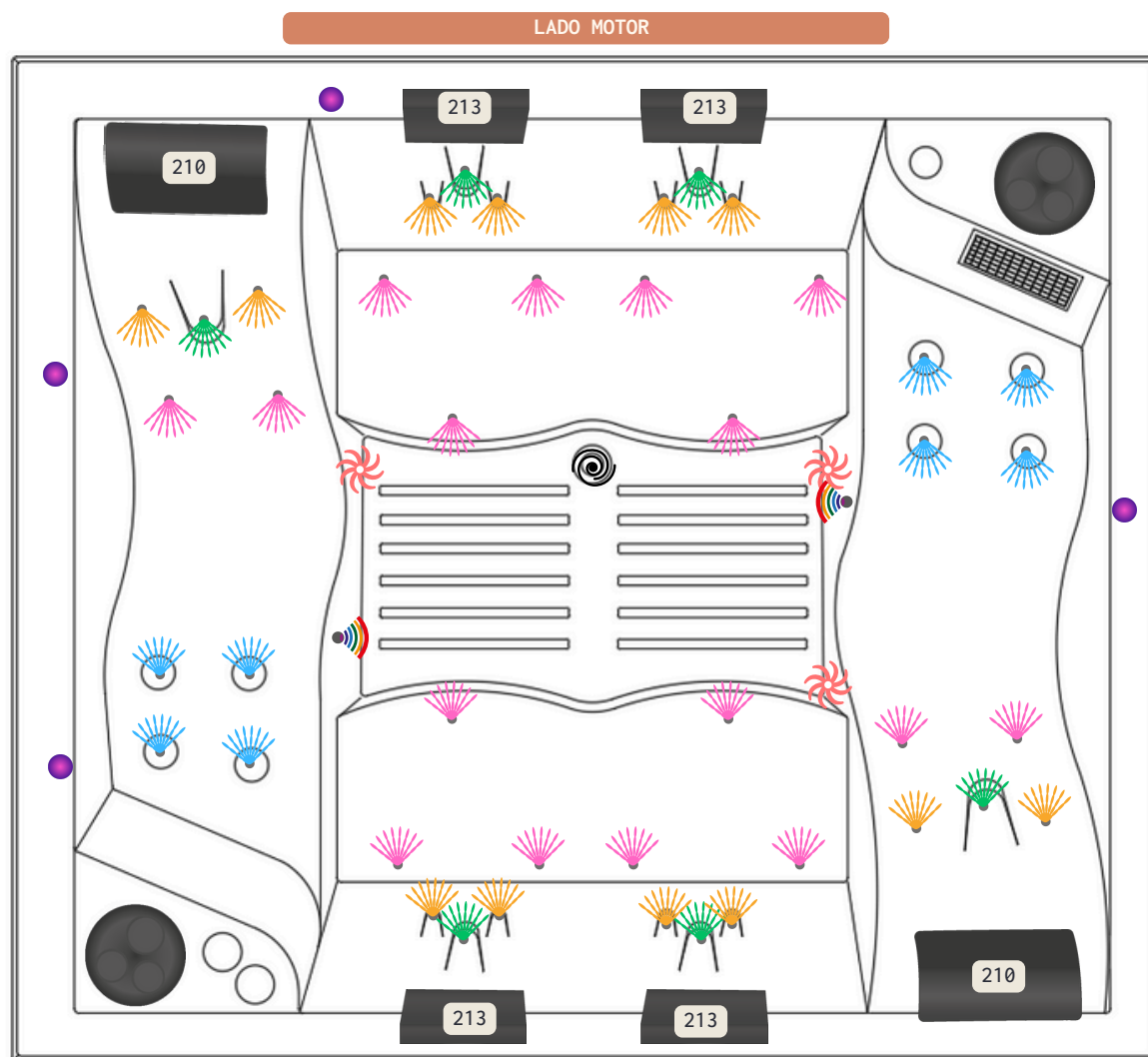




SPA ATL-240 PREMIUM

| UND. | ICON | EQUIPAMENTO | Ø SERRA |
|------|------|---------------------|---------|
| 07 | | JATO GRANDE (HIDRO) | 57mm |
| 36 | | JATO MÉDIO (HIDRO) | 25mm |
| 07 | | JATO PEQUENO HIDRO | 14mm |
| 16 | | JATO PEQUENO BLOWER | 14mm |
| 06 | | AREJADOR | 33mm |
| 05 | | SUCÇÃO | 60mm |
| 01 | | RALO DE FUNDO | 51mm |
| 03 | | CROMOTERAPIA | 51mm |

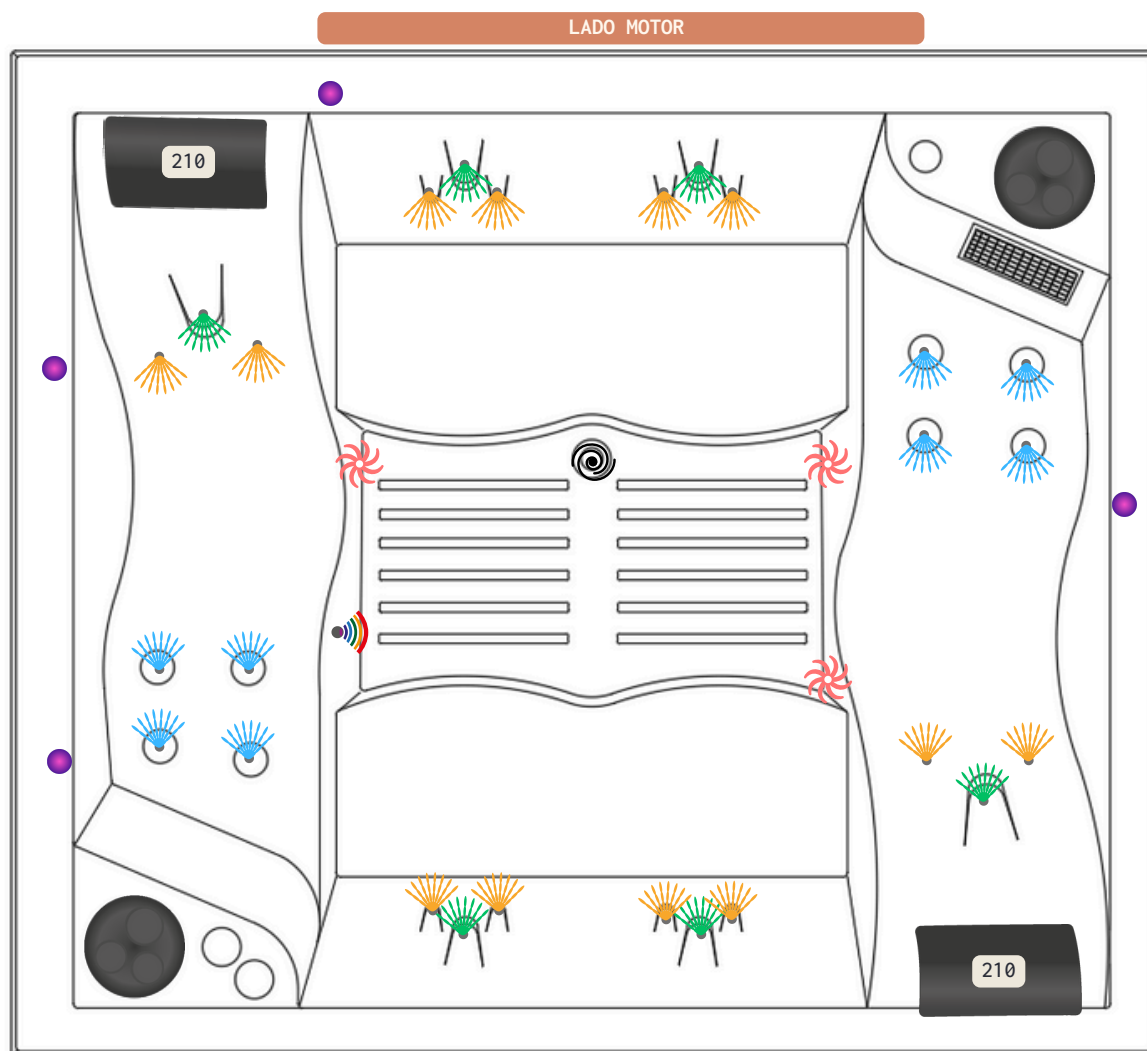
Numeração do Travesseiro



SPA ATL-240 DIAMANTE

| UND. | ICON | EQUIPAMENTO | Ø SERRA |
|------|------|---------------------|---------|
| 06 | | JATO GRANDE (HIDRO) | 57mm |
| 12 | | JATO MÉDIO (HIDRO) | 25mm |
| 08 | | JATO PEQUENO HIDRO | 14mm |
| 16 | | JATO PEQUENO BLOWER | 14mm |
| 04 | | AREJADOR | 33mm |
| 03 | | SUCÇÃO | 60mm |
| 01 | | RALO DE FUNDO | 51mm |
| 02 | | CROMOTERAPIA | 51mm |

Numeração do Travesseiro



SPA ATL-240 ESMERALDA

| UND. | ICON | EQUIPAMENTO | Ø SERRA |
|------|------|---------------------|---------|
| 06 | | JATO GRANDE (HIDRO) | 57mm |
| 12 | | JATO MÉDIO (HIDRO) | 25mm |
| 08 | | JATO PEQUENO HIDRO | 14mm |
| XX | | JATO PEQUENO BLOWER | 14mm |
| 04 | | AREJADOR | 33mm |
| 03 | | SUCÇÃO | 60mm |
| 01 | | RALO DE FUNDO | 51mm |
| 01 | | CROMOTERAPIA | 51mm |

Numeração do Travesseiro